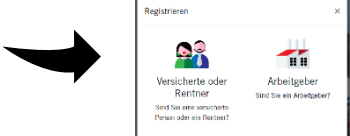

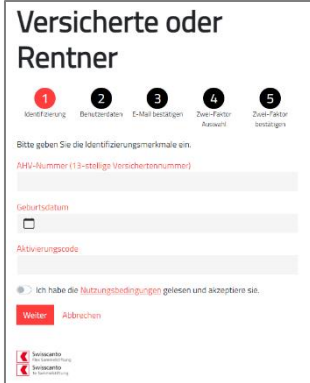
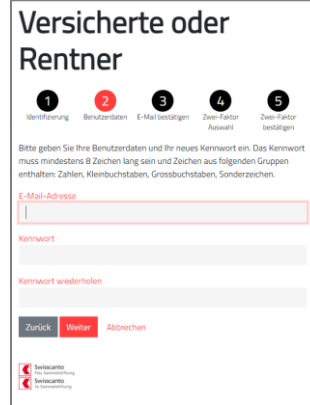
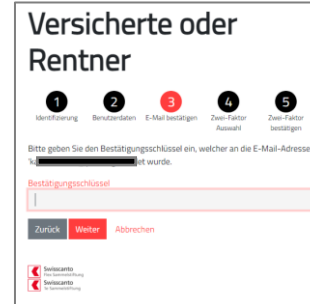

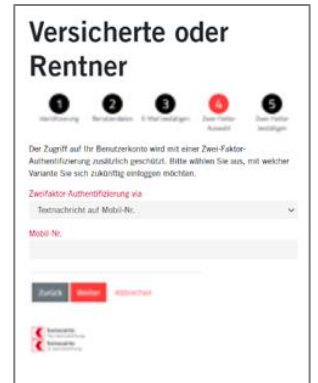
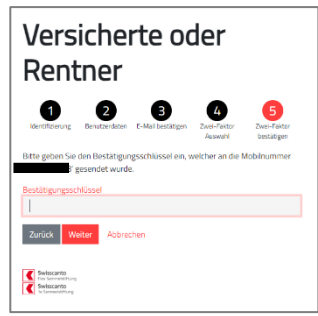




Zugang zum Online-Portal

Anleitung zur erstmaligen Anmeldung/Registrierung

<p>Start</p> <ul style="list-style-type: none"> Das Login für das Online-Portal finden Sie auf unserer Webseite: www.swisscanto-flex.ch bzw. www.swisscanto-1e.ch Bei der erstmaligen Anmeldung/Registrierung klicken Sie bitte auf Registrieren (ohne einen Benutzernamen oder ein Kennwort einzugeben). <p>Bitte wählen Sie «Versicherte oder Rentner»:</p> 	
<p>Schritt 1</p> <p>Bitte um Eingabe Ihrer Identifizierungsmerkmale:</p> <ul style="list-style-type: none"> Sozialversicherungsnummer* (756.xxxx.yyyy.zz) Geburtsdatum (TT.MM.JJJJ) Aktivierungscode* <p>*Hinweis: Die 13-stellige Sozialversicherungsnummer und den Aktivierungscode finden Sie auf Ihrem aktuellen Leistungsausweis (ab Februar 2022).</p> <p>Bitte lesen Sie die Nutzungsbedingungen durch und akzeptieren diese.</p>	
<p>Schritt 2</p> <p>Bitte erfassen Sie folgende Benutzerdaten:</p> <ul style="list-style-type: none"> E-Mail-Adresse (Benutzername) Kennwort (mit mind. 8 Zeichen aus folgenden Gruppen: Zahlen, Kleinbuchstaben, Grossbuchstaben, Sonderzeichen) Kennwort wiederholen <p>⇒ An die angegebene E-Mail-Adresse wird unmittelbar eine E-Mail mit dem Bestätigungsschlüssel versandt. Sollte dieser nicht im Ordner Eingang sichtbar sein, bitte im Ordner SPAM nachschauen.</p>	
<p>Schritt 3</p> <p>Bitte Bestätigungsschlüssel, welchen Sie an die angegebene E-Mail Adresse erhalten haben, eingeben.</p>	

<p>Schritt 4a Der Zugriff auf Ihr Benutzerkonto wird mit einer Zwei-Faktor-Authentifizierung zusätzlich geschützt.</p> <p>Bitte wählen Sie aus, welche Methode Sie bevorzugen:</p> <ul style="list-style-type: none"> ⇒ Textnachricht auf eine Mobil-Nummer oder ⇒ Authenticator App 	
<p>Schritt 4b 2-Faktor-Authentifizierung «Mobil-Nr.» einrichten:</p> <p>Bitte geben Sie die gewünschte Mobil-Nummer an, auf welcher Sie jeweils den Authentifizierungs-Code zugesendet bekommen möchten.</p>	
<p>Schritt 5a Bei Wahl Variante «Textnachricht auf Mobil Nr.»: An die gewünschte Mobil-Nummer wird ein Bestätigungsschlüssel via SMS geschickt, z.B.:</p> <p>Ihr Code: 447683</p> <p>Bitte übertragen Sie den Bestätigungsschlüssel.</p>	
<p>Schritt 5b Bei Wahl Variante «Authenticator App»</p> <p>QR-Code mit «Authenticator App» scannen und den Bestätigungscode aus der Authenticator App eingeben.</p>	
<p> Sie haben es geschafft. Ab sofort steht Ihnen das Online Portal jederzeit zur Verfügung.</p>	

Abmelden

Bitte beenden Sie Ihre geschützte Session immer mit der Programmfunktion **«Abmelden»**.

