

Swisscanto Sammelstiftung FLEX 45

Portefeuille détails	N° de dépôt 000-1077.996 Mandat de gestion de fortune Multi Asset Classic
----------------------	---

Reporting du mandat au	31/03/2026
Benchmark	Benchmark individuel, voir section 3
Monnaie de référence	CHF
Début de la mesure de performance	01/04/2013

Votre conseiller à la clientèle	Rolf Nyffenegger +41 44 292 26 91 rolf.nyffenegger@zkb.ch
---------------------------------	---

Votre spécialiste produits	Severin Schütz +41 44 292 34 86 severin.schuetz@zkb.ch
----------------------------	--

Votre portfolio manager	Dieter Galli +41 44 292 24 67 dieter.galli@zkb.ch
-------------------------	---

Votre PM adjoint	Nicola Grass +41 44 292 39 86 nicola.grass@zkb.ch
------------------	---

1 Fortune de placement et flux de capitaux

Date	Versements	Dépenses	Fortune de placement
31/12/2025 – 31/01/2026	92,54	-	178 108 007,66
31/01/2026 – 28/02/2026	50,41	-3 071,61	181 474 525,04
28/02/2026 – 31/03/2026	-	-	175 091 656,45

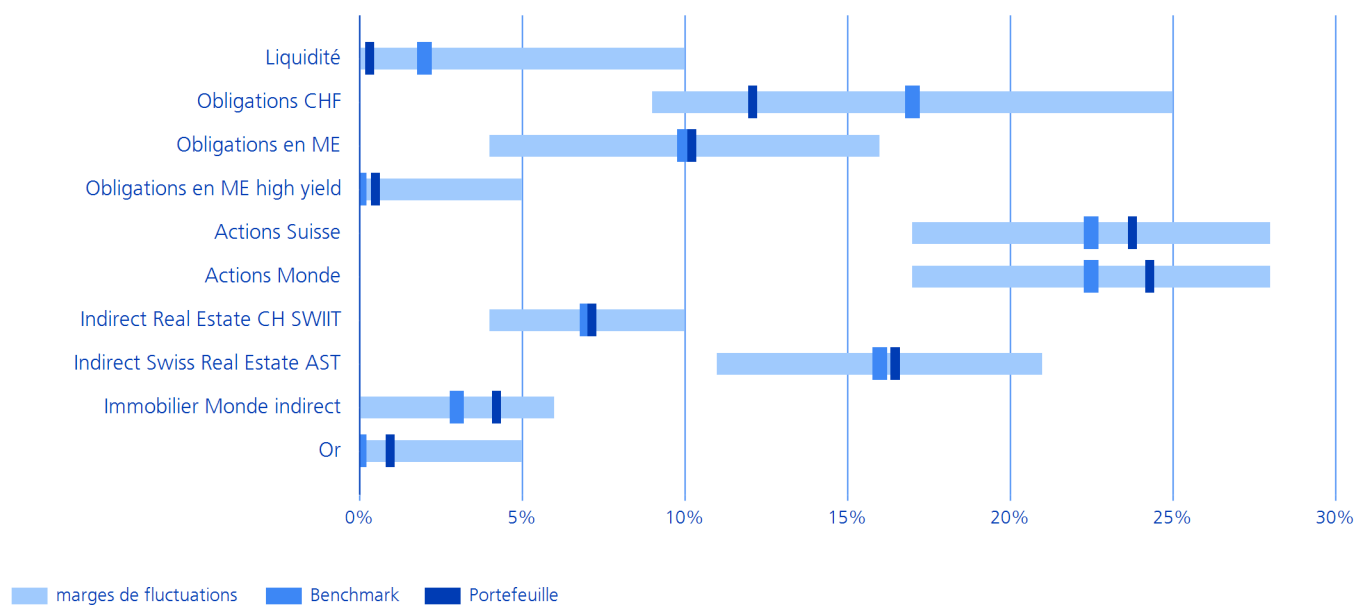
2 Compte de fortune YTD

Fortune de placement au 31/12/2025			177 362 118,07
Flux de trésorerie	Versements	142,95	
	Dépenses	-3 071,61	-2 928,66
Capital-investissement			177 359 189,41
	Frais	-16 526,10	
	Impôts anticipés récupérables	-307 074,34	
	Variation de la fortune brute	-1 943 932,52	-2 267 532,96
Fortune de placement au 31/03/2026			175 091 656,45

3 Benchmark

Classe d'actifs	Nom de l'indice de référence	Poids
Liquidité	FTSE 1-Month Swiss Franc Eurodeposit	2.00%
Obligations CHF	Swiss Bond Index® AAA-BBB (TR) in CHF	17.00%
Obligations en ME	Bloomberg Global Aggregate ex CHF Index (TR) hedged in CHF	10.00%
Obligations en ME high yield	Customized Global Bond High Yield Benchmark	0.00%
Actions Suisse	Swiss Performance Index® (TR) in CHF	22.50%
Actions Monde	MSCI All Country World ex Switzerland Index (TR Net) in CHF	22.50%
Indirect Real Estate CH SWIIT	SXI Real Estate® Funds Broad Index (TR) in CHF	7.00%
Indirect Swiss Real Estate AST	KGAST Immobilien-Index in CHF	16.00%
Immobilier Monde indirect	FTSE EPRA Nareit Developed World Index (TR Net) hedged in CHF	3.00%
Or	LBMA Gold PM Fix Price in CHF	0.00%

4 Positionnement actuel et marges de fluctuation



	%	Min	Max	Portefeuille	Benchmark	Écart
Liquidité		0.00	10.00	0.32	2.00	-1.68
Obligations CHF		9.00	25.00	12.09	17.00	-4.91
Obligations en ME		4.00	16.00	10.22	10.00	0.22
Obligations en ME high yield		0.00	5.00	0.49	0.00	0.49
Actions Suisse		17.00	28.00	23.76	22.50	1.26
Actions Monde		17.00	28.00	24.30	22.50	1.80
Indirect Real Estate CH SWIIT		4.00	10.00	7.16	7.00	0.16
Indirect Swiss Real Estate AST		11.00	21.00	16.47	16.00	0.47
Immobilier Monde indirect		0.00	6.00	4.21	3.00	1.21
Or		0.00	5.00	0.96	0.00	0.96

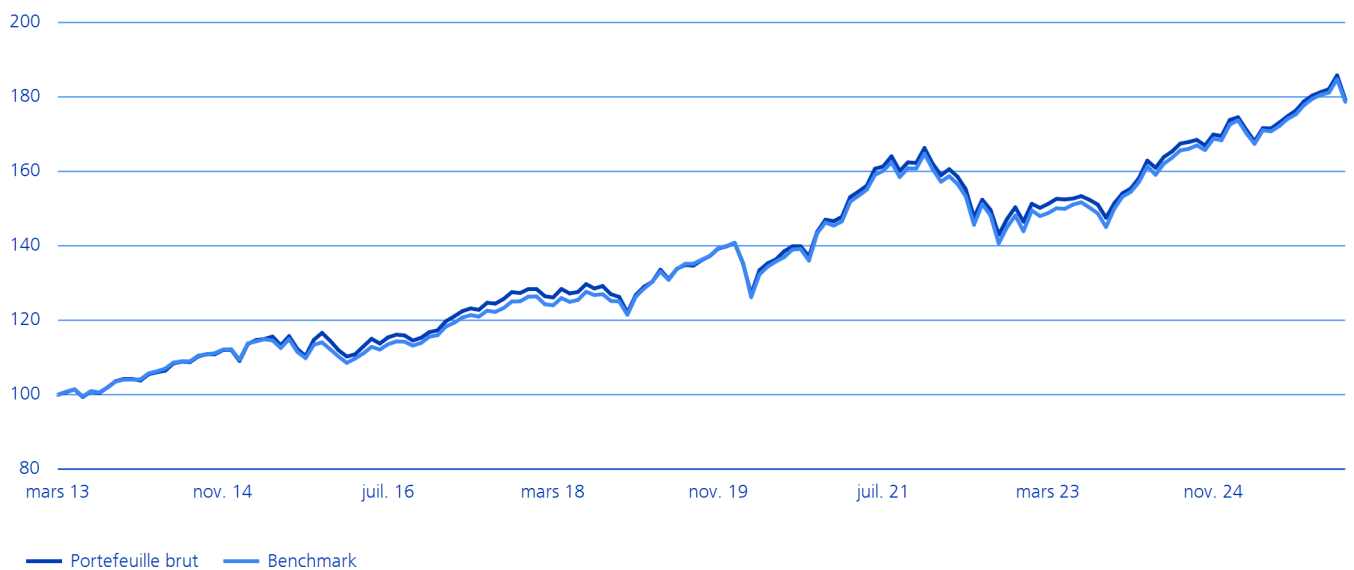
5 Aperçu de la performance

par mois en %	janv.	fév.	mars	avr.	mai	juin	juil.	août	sept.	oct.	nov.	déc.
Portefeuille brut	0,44	2,05	-3,52									
Portefeuille net	0,44	2,05	-3,52									
Benchmark	0,33	2,00	-3,28									
Écart (brut)	0,11	0,05	-0,23									

cumulé en %	janv.	fév.	mars	avr.	mai	juin	juil.	août	sept.	oct.	nov.	déc.
Portefeuille brut	0,44	2,49	-1,11									
Portefeuille net	0,44	2,49	-1,11									
Benchmark	0,33	2,33	-1,03									
Écart (brut)	0,11	0,16	-0,08									

depuis le début du mandat en %	cumulé	annualisé	2026	2025	2024	2023
Portefeuille brut	79,34	4,60	-1,11	6,95	9,98	5,21
Portefeuille net	73,25	4,32	-1,11	6,84	9,86	5,09
Benchmark	78,75	4,57	-1,03	7,23	9,89	6,46
Écart (brut)	0,59	0,03	-0,08	-0,27	0,09	-1,25

indexé en monnaie de référence



Rendement glissant en %	3 mois	6 mois	12 mois	2 années	3 années	4 années	5 années	10 années
Portefeuille brut	-1,11	1,66	4,74	10,06	18,50	11,65	17,10	61,76
Portefeuille net	-1,11	1,61	4,63	9,82	18,11	11,14	16,44	58,74
Benchmark	-1,03	1,91	4,94	10,74	20,09	12,59	17,66	62,91
Écart (brut)	-0,08	-0,25	-0,21	-0,68	-1,58	-0,94	-0,56	-1,15

depuis le début du mandat en %	écart- type annuel	Erreur de suivi annualisée
Portefeuille brut	6,30	0,96
Benchmark	6,36	

6 Analyses

6.1 Les 10 plus grosses positions (sur l'ensemble du portefeuille)

	Poids
Swisscanto (CH) Bond Fund Responsible CHF NT CHF Klasse	12.09%
Swisscanto (CH) Index Equity Fund Switzerland Total Responsible NT CHF Klasse	11.50%
Swisscanto (CH) Pension Equity Fund Responsible Switzerland NT CHF Klasse	9.75%
Swisscanto (CH) IPF I Equity Fund Systematic Responsible World Enhanced NT CHF Klasse	7.59%
Swisscanto (CH) Bond Fund Responsible Global Aggregate (ex CHF) NTH1 CHF Klasse	7.48%
Swisscanto AST Immobilien Responsible Schweiz NT CHF Klasse	7.37%
Swisscanto (CH) IPF I Equity Fund Systematic Responsible World Enhanced NTH1 CHF Klasse	3.87%
Swisscanto (CH) Real Estate Fund Responsible Swiss Commercia Anteile -FA CHF-	2.93%
Invesco NASDAQ-100 Swap UCITS ETF AccumUSD	2.87%
Swisscanto (CH) IPF II Equity Fund Sustainable NT CHF Klasse	2.77%

6.2 Allocation d'actifs par monnaie

Pondération en %	CHF		EUR		USD		CAD		JPY		Reste		Total	
	PF	BM	PF	BM	PF	BM	PF	BM	PF	BM	PF	BM	PF	BM
Liquidité	0,3	2,0	0,0	0,0	0,0	0,0	0,0	0,0	0,0	0,0	0,0	0,0	0,3	2,0
Obligations														
Obligations CHF	12,1	17,0	0,0	0,0	0,0	0,0							12,1	17,0
Obligations en ME	10,0	10,0	0,0	0,0	0,0	0,0	0,0	0,0	0,0	0,0	0,2	0,0	10,2	10,0
Obligations en ME high yield	0,5	0,0	0,0	0,0	-0,3	0,0					0,3	0,0	0,5	0,0
Actions														
Actions Suisse	23,8	22,5	0,0	0,0									23,8	22,5
Actions Monde	4,0	0,0	2,2	1,8	12,5	14,6	0,4	0,7	0,9	1,2	4,3	4,2	24,3	22,5
Immobilier														
Indirect Real Estate CH SWIIT	7,2	7,0											7,2	7,0
Indirect Swiss Real Estate AST	16,5	16,0											16,5	16,0
Immobilier Monde indirect	3,7	3,0	0,4	0,0	0,1	0,0	0,0	0,0	0,0	0,0	0,1	0,0	4,2	3,0
Or	0,0	0,0			1,0	0,0							1,0	
Total	78,0	77,5	2,6	1,8	13,2	14,6	0,4	0,7	0,9	1,2	4,9	4,2	100,0	100,0

6.3 Rendement Analyses brut du mensuelle

Rendement contribution brut Janvier

Pondération en %	Portfeuille			Benchmark			Écart
	Perf.	Pond. moy.	Perf. pond.	Perf.	Pond. moy.	Perf. pond.	
Liquidité	-0,19	0,47	0,00	-0,01	2,00	0,00	0,00
Obligations	0,53	23,36	0,12	0,48	27,00	0,13	-0,01
Obligations en CHF	0,93	11,65	0,11	0,80	17,00	0,14	-0,03
Obligations en ME	0,13	11,71	0,02	-0,06	10,00	-0,01	0,02
Actions	0,12	47,22	0,05	0,05	45,00	0,02	0,03
Actions Suisse	0,00	22,74	0,00	0,01	22,50	0,00	0,00
Actions Monde	0,24	24,48	0,06	0,09	22,50	0,02	0,04
Immobilier	0,49	27,92	0,14	0,68	26,00	0,18	-0,04
Immobilier Suisse indirect	0,26	23,78	0,06	0,44	23,00	0,10	-0,04
Immobilier Monde indirect	1,82	4,14	0,08	2,55	3,00	0,08	0,00
Or	10,85	1,02	0,11	10,86	0,00	0,00	0,11
Total	0,44	100,00	0,44	0,33	100,00	0,33	0,11

Attribution de la surperformance brute

Classe d'actifs	Sélection du marché	Sélection de titres	Interaction	Contribution à l'excédent
Liquidité	0,01	0,00	0,00	0,00
Obligations	-0,03	0,04	0,00	-0,01
Obligations en CHF	-0,03	0,02	-0,01	-0,03
Obligations en ME	-0,01	0,02	0,00	0,02
Actions	-0,01	0,03	0,00	0,03
Actions Suisse	0,00	0,00	0,00	0,00
Actions Monde	0,00	0,03	0,00	0,04
Immobilier	0,03	-0,06	-0,01	-0,04
Immobilier Suisse indirect	0,00	-0,04	0,00	-0,04
Immobilier Monde indirect	0,03	-0,02	-0,01	0,00
Or	0,11	0,00	0,00	0,11
Total	0,10	0,01	-0,01	0,10
			Part résiduelle	0,01
			Surperformance	0,11

Rendement contribution brut Février

Pondération en %	Portefeuille			Benchmark			Écart
	Perf.	Pond. moy.	Perf. pond.	Perf.	Pond. moy.	Perf. pond.	
Liquidité	-0,13	0,55	0,00	-0,02	2,00	0,00	0,00
Obligations	1,04	23,08	0,24	0,78	27,00	0,21	0,03
Obligations en CHF	0,77	11,96	0,09	0,59	17,00	0,10	-0,01
Obligations en ME	1,33	11,11	0,15	1,11	10,00	0,11	0,04
Actions	3,27	47,73	1,56	3,37	45,00	1,52	0,05
Actions Suisse	5,57	22,45	1,25	5,68	22,50	1,28	-0,03
Actions Monde	1,24	25,28	0,31	1,06	22,50	0,24	0,08
Immobilier	0,71	27,67	0,20	1,04	26,00	0,27	-0,07
Immobilier Suisse indirect	0,18	23,47	0,04	0,27	23,00	0,06	-0,02
Immobilier Monde indirect	3,67	4,19	0,15	6,93	3,00	0,21	-0,05
Or	4,69	0,98	0,05	4,69	0,00	0,00	0,05
Total	2,05	100,00	2,05	2,00	100,00	2,00	0,05

Attribution de la surperformance brute

Classe d'actifs	Sélection du marché	Sélection de titres	Interaction	Contribution à l'excédent
Liquidité	0,03	0,00	0,00	0,00
Obligations	0,06	0,05	-0,01	0,03
Obligations en CHF	0,07	0,03	-0,01	-0,01
Obligations en ME	-0,01	0,02	0,00	0,04
Actions	-0,03	0,02	0,01	0,05
Actions Suisse	0,00	-0,03	0,00	-0,03
Actions Monde	-0,03	0,04	0,01	0,08
Immobilier	0,05	-0,12	-0,04	-0,07
Immobilier Suisse indirect	-0,01	-0,02	0,00	-0,02
Immobilier Monde indirect	0,06	-0,10	-0,04	-0,05
Or	0,03	0,00	0,00	0,05
Total	0,14	-0,05	-0,04	0,04
			Part résiduelle	0,01
			Surperformance	0,05

Rendement contribution brut Mars

Pondération en %	Portefeuille			Benchmark			Écart
	Perf.	Pond. moy.	Perf. pond.	Perf.	Pond. moy.	Perf. pond.	
Liquidité	0,13	1,27	0,00	-0,02	2,00	0,00	0,00
Obligations	-1,66	22,38	-0,37	-1,54	27,00	-0,42	0,04
Obligations en CHF	-1,12	11,79	-0,13	-1,15	17,00	-0,20	0,06
Obligations en ME	-2,26	10,59	-0,24	-2,20	10,00	-0,22	-0,02
Actions	-5,55	48,03	-2,67	-5,14	45,00	-2,31	-0,35
Actions Suisse	-7,62	23,14	-1,76	-7,37	22,50	-1,66	-0,10
Actions Monde	-3,69	24,89	-0,92	-2,91	22,50	-0,65	-0,26
Immobilier	-1,60	27,32	-0,44	-2,13	26,00	-0,55	0,12
Immobilier Suisse indirect	-1,08	23,06	-0,25	-1,27	23,00	-0,29	0,04
Immobilier Monde indirect	-4,42	4,26	-0,19	-8,76	3,00	-0,26	0,07
Or	-7,79	1,00	-0,08	-7,80	0,00	0,00	-0,08
Total	-3,52	100,00	-3,52	-3,28	100,00	-3,28	-0,23

Attribution de la surperformance brute

Classe d'actifs	Sélection du marché	Sélection de titres	Interaction	Contribution à l'excédent
Liquidité	-0,02	0,00	0,00	0,00
Obligations	-0,10	0,00	0,00	0,04
Obligations en CHF	-0,11	0,01	0,00	0,06
Obligations en ME	0,01	-0,01	0,00	-0,02
Actions	-0,02	-0,23	-0,02	-0,35
Actions Suisse	-0,03	-0,06	0,00	-0,10
Actions Monde	0,01	-0,18	-0,02	-0,26
Immobilier	-0,07	0,17	0,05	0,12
Immobilier Suisse indirect	0,00	0,04	0,00	0,04
Immobilier Monde indirect	-0,07	0,13	0,05	0,07
Or	-0,05	0,00	0,00	-0,08
Total	-0,26	-0,06	0,03	-0,27
			Part résiduelle	0,04
			Surperformance	-0,23

6.4 Rendement contribution brut YTD

Rendement contribution brut

Pondération en %	Portefeuille			Benchmark			Écart
	Perf.	Pond. moy.	Perf. pond.	Perf.	Pond. moy.	Perf. pond.	
Liquidité	-0,19	0,77	0,00	-0,05	2,00	0,00	0,00
Obligations	-0,11	22,94	-0,02	-0,29	27,00	-0,08	0,07
Obligations en CHF	0,57	11,80	0,07	0,23	17,00	0,04	0,03
Obligations en ME	-0,84	11,14	-0,08	-1,18	10,00	-0,12	0,04
Actions	-2,35	47,66	-1,11	-1,90	45,00	-0,83	-0,28
Actions Suisse	-2,48	22,79	-0,55	-2,11	22,50	-0,41	-0,14
Actions Monde	-2,26	24,87	-0,57	-1,80	22,50	-0,41	-0,16
Immobilier	-0,43	27,63	-0,12	-0,44	26,00	-0,12	0,00
Immobilier Suisse indirect	-0,66	23,44	-0,15	-0,57	23,00	-0,14	-0,02
Immobilier Monde indirect	0,89	4,20	0,04	0,05	3,00	0,02	0,02
Or	7,00	1,00	0,08	7,01	0,00	0,00	0,08
Total	-1,11	100,00	-1,11	-1,03	100,00	-1,03	-0,08

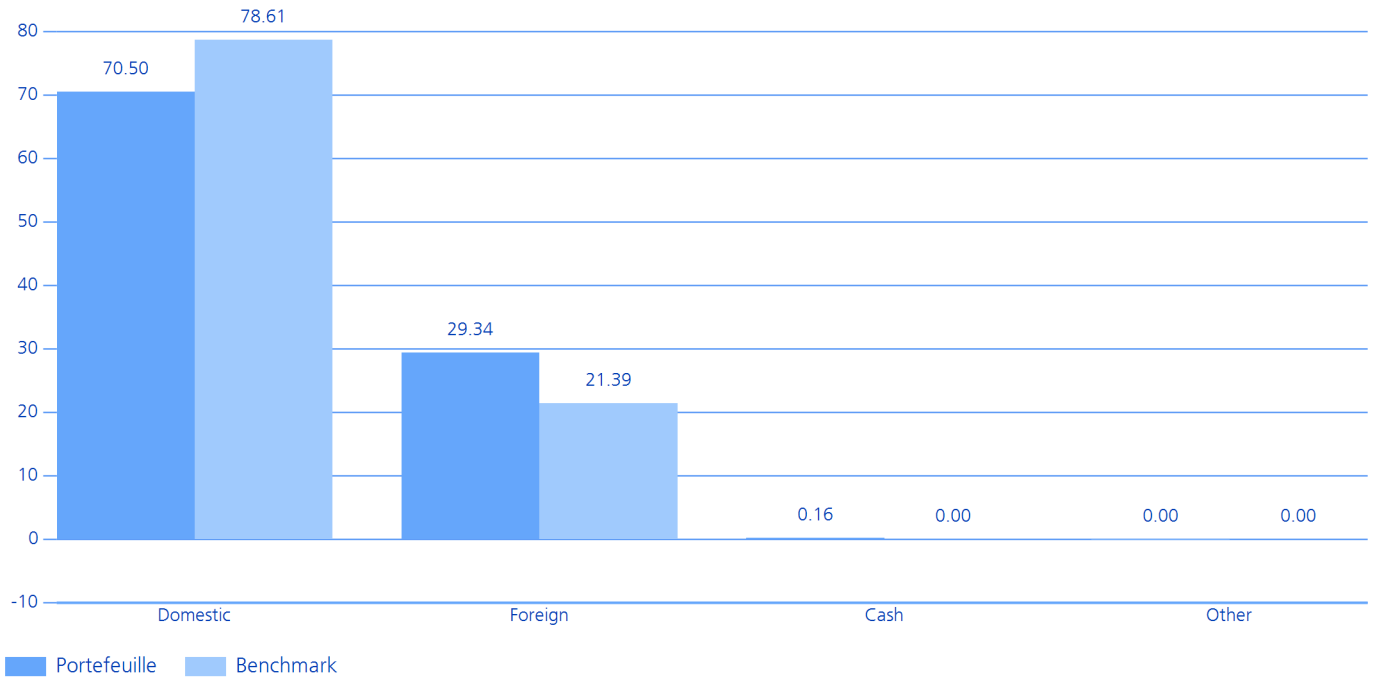
Attribution de la surperformance brute

Classe d'actifs	Sélection du marché	Sélection de titres	Interaction	Contribution à l'excédent
Liquidité	0,01	0,00	0,00	0,00
Obligations	-0,08	0,09	-0,01	0,07
Obligations en CHF	-0,07	0,06	-0,02	0,03
Obligations en ME	-0,01	0,03	0,01	0,04
Actions	-0,05	-0,19	-0,01	-0,28
Actions Suisse	-0,03	-0,08	0,00	-0,14
Actions Monde	-0,02	-0,11	-0,01	-0,16
Immobilier	0,01	0,00	0,01	0,01
Immobilier Suisse indirect	-0,01	-0,02	0,00	-0,02
Immobilier Monde indirect	0,01	0,02	0,01	0,02
Or	0,09	0,00	0,00	0,07
Total	-0,03	-0,10	-0,01	-0,13
			Part résiduelle	0,06
			Surperformance	-0,08

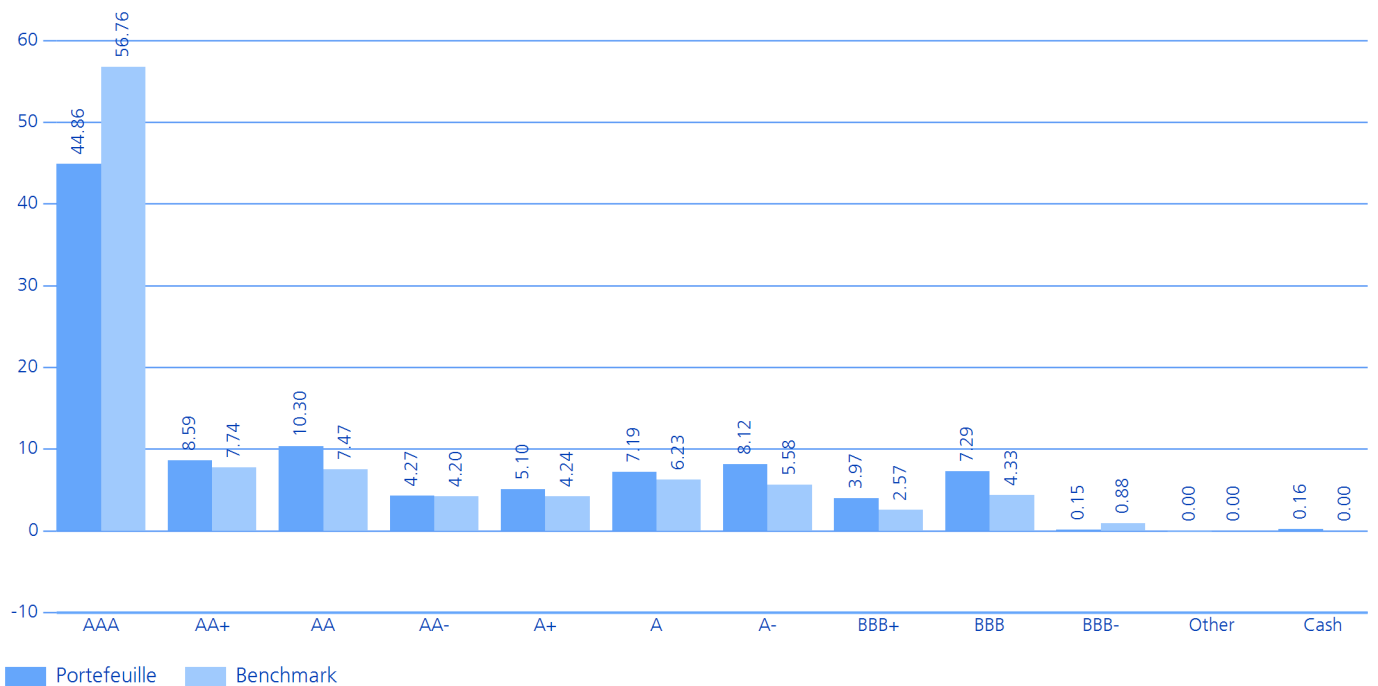
7 Analyses propres à la catégorie d'actifs

7.1 Fixed Income CHF

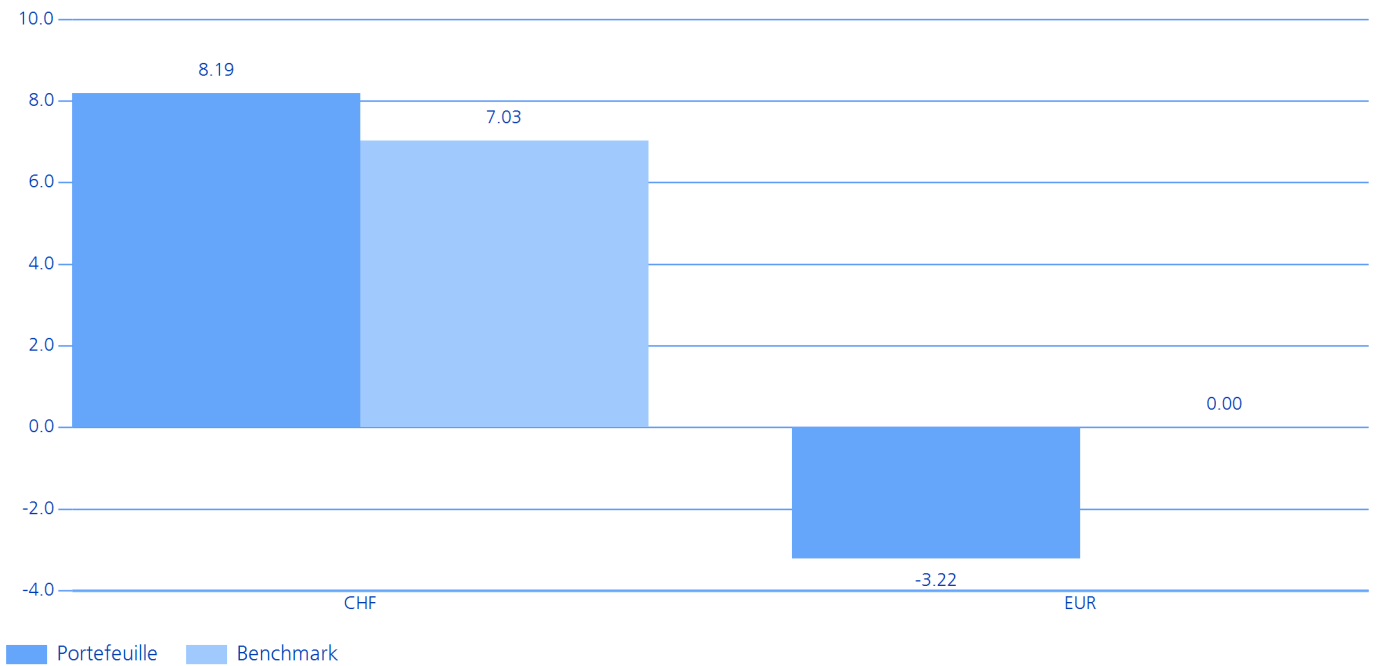
7.1.1 Domestic / Foreign en %



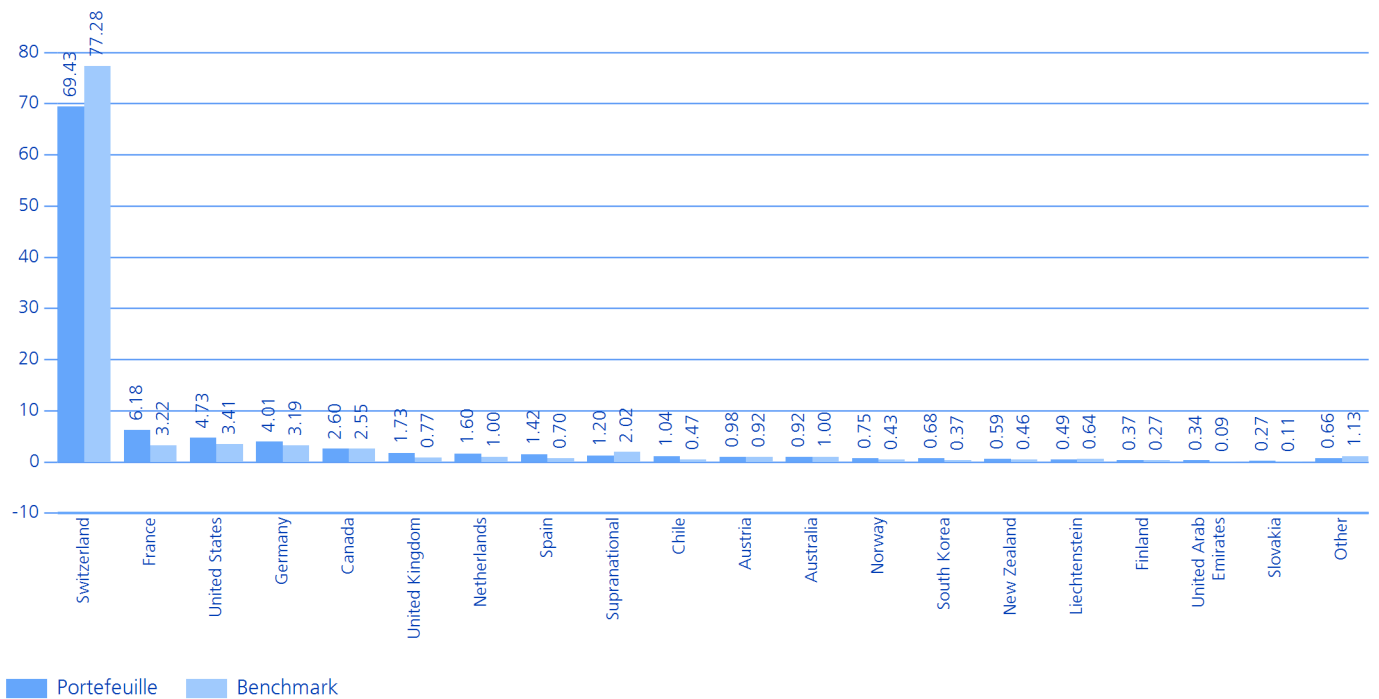
7.1.2 Répartition des notations en %



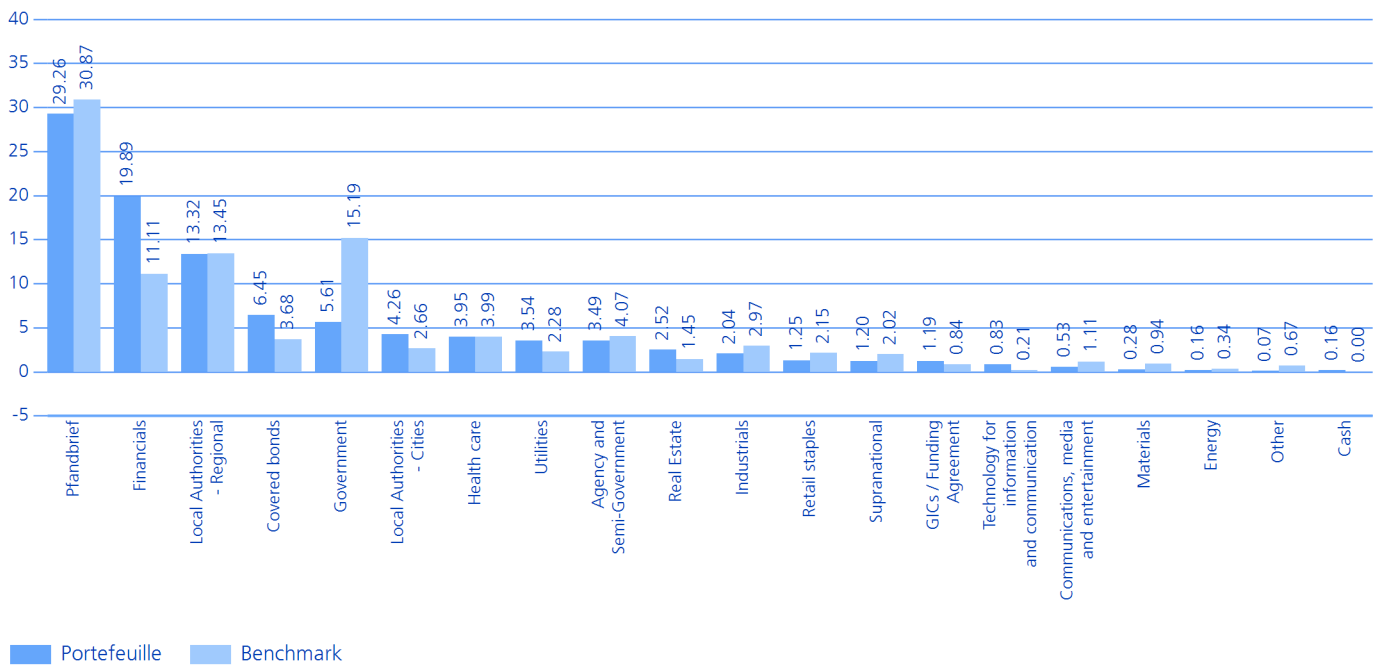
7.1.3 Duration modifiée



7.1.4 Répartition par pays (Country of risk) en %

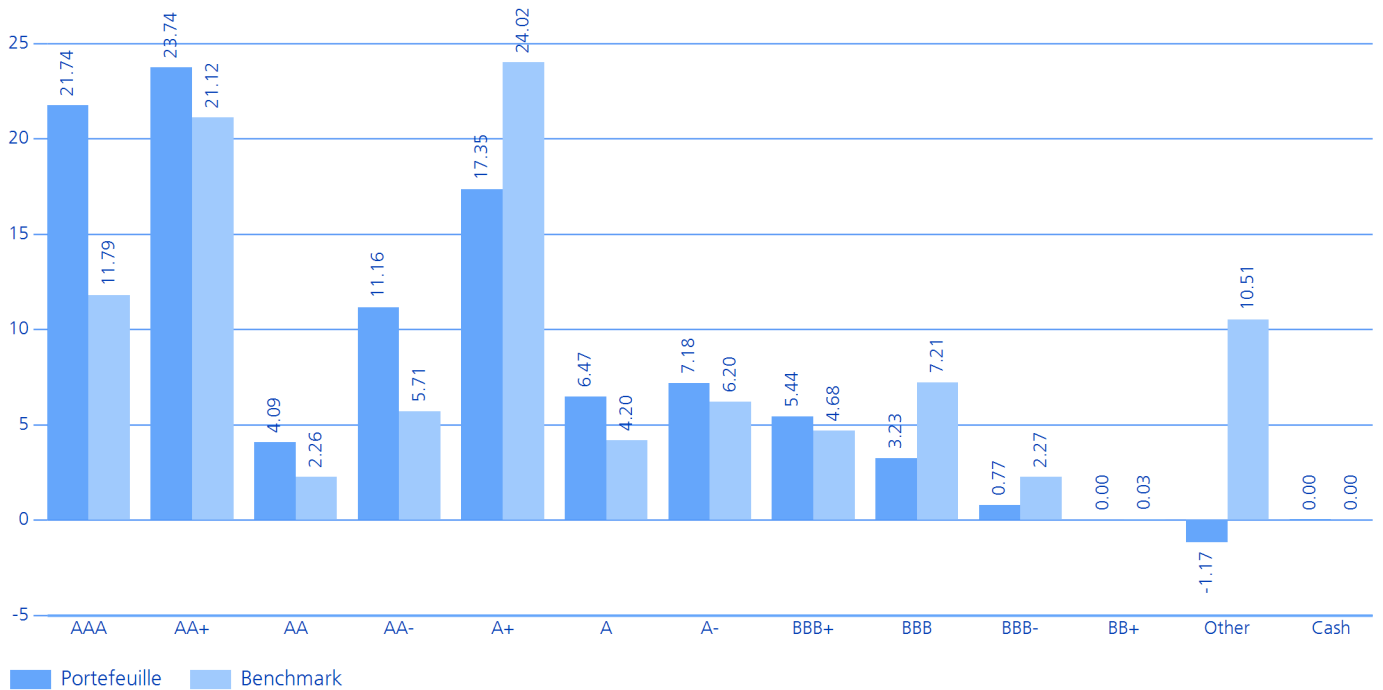


7.1.5 Répartition sectorielle (SBI niveau de secteur 3) en %

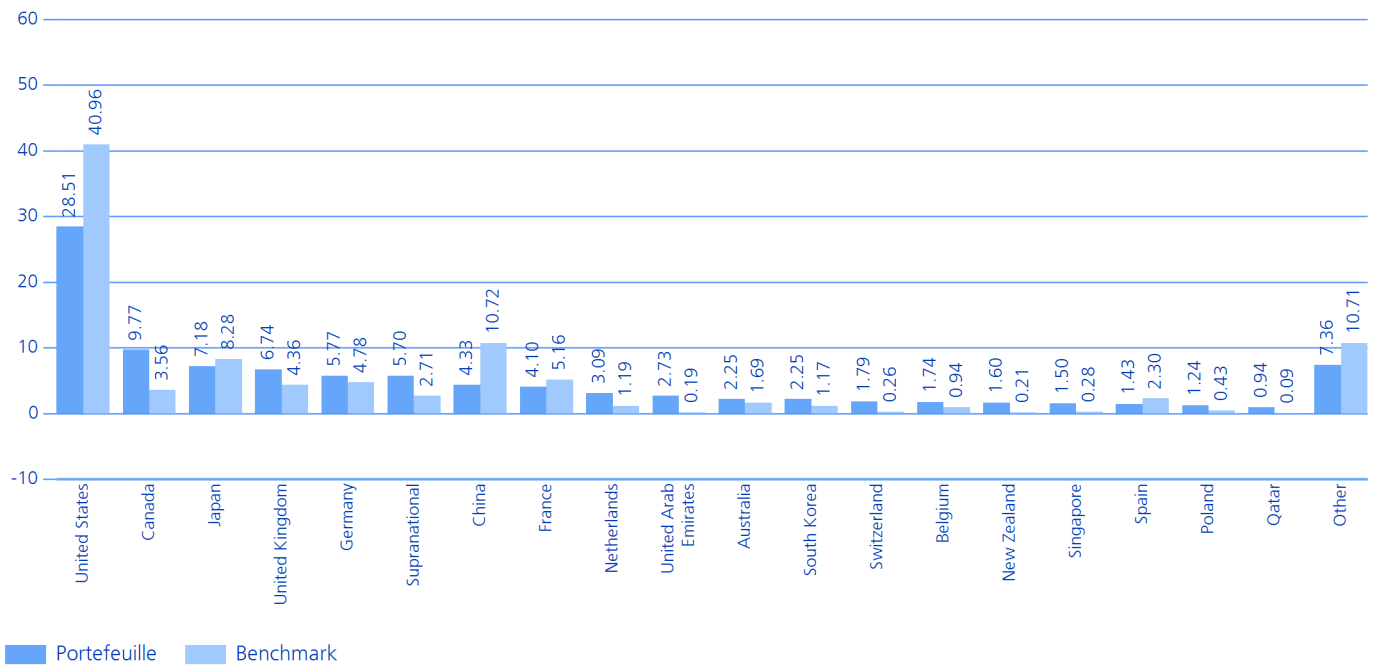


7.2 Fixed Income FW Hedged

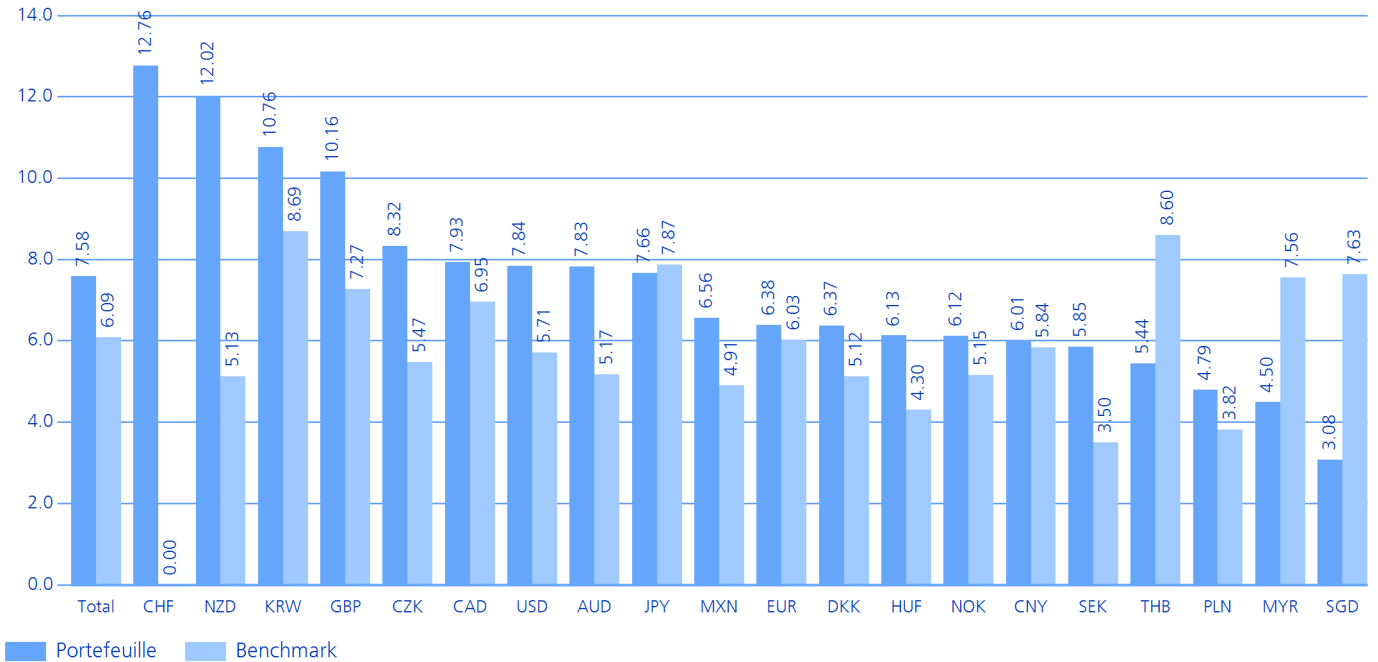
7.2.1 Répartition des notations en %



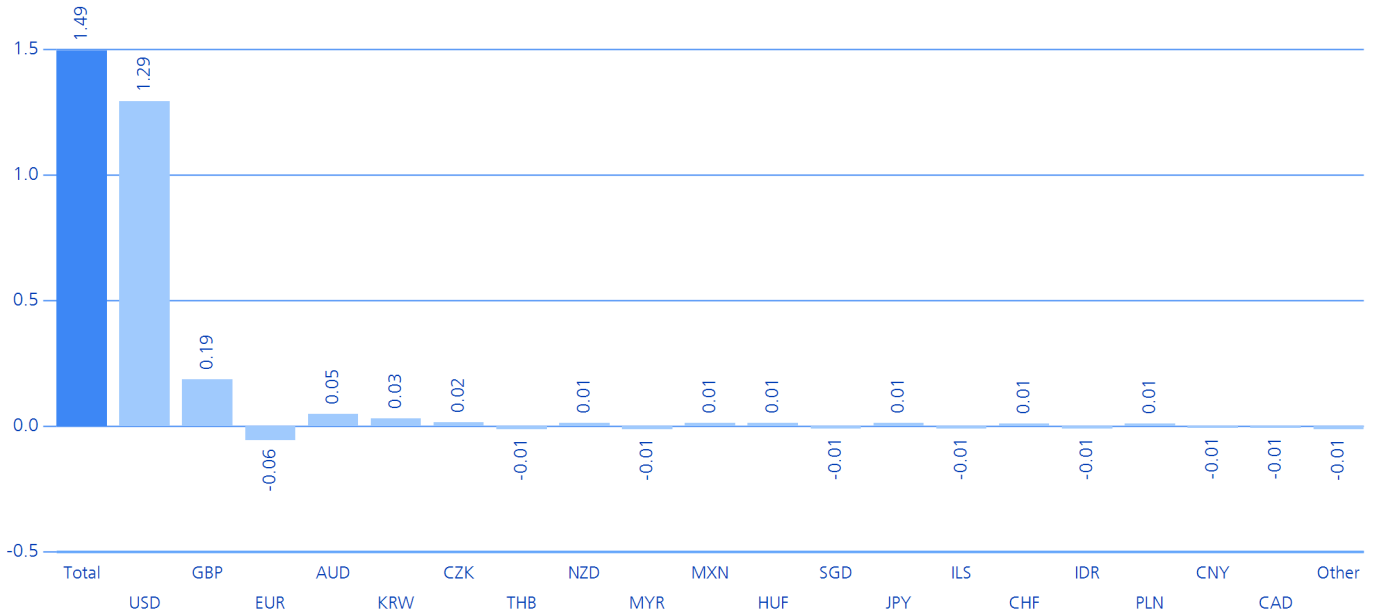
7.2.2 Répartition par pays (Country of risk) en %



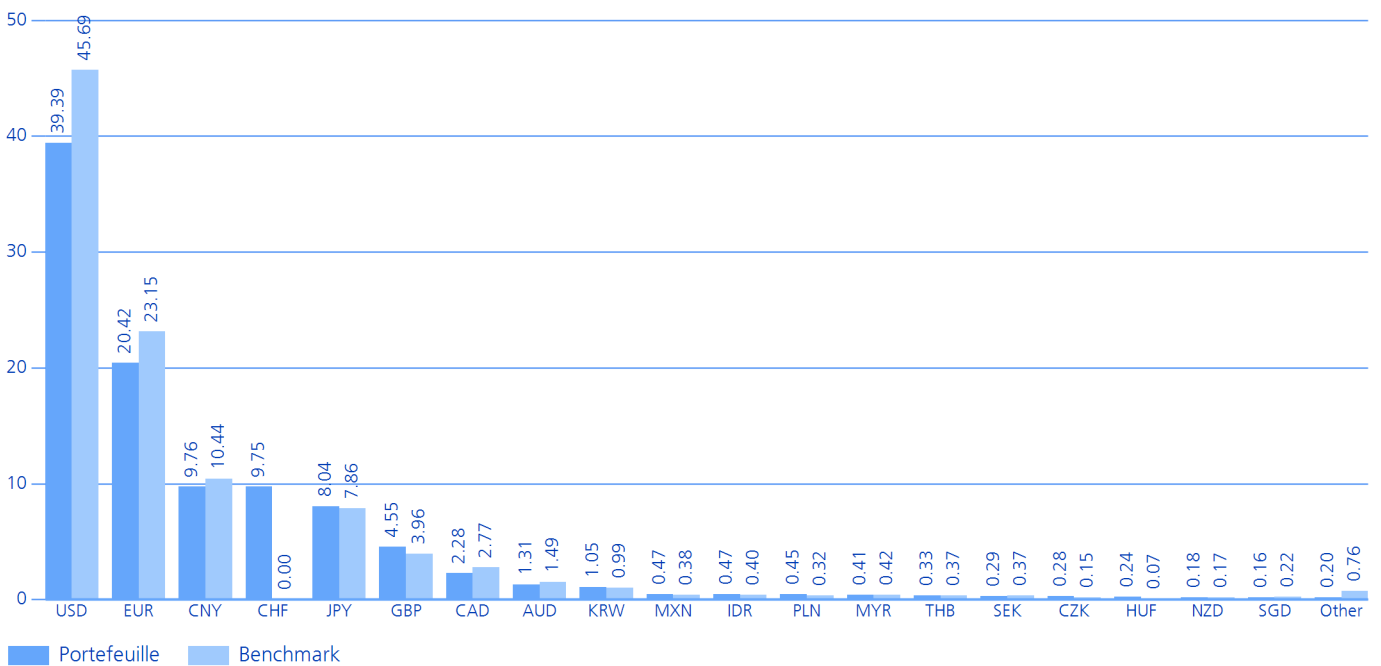
7.2.3 Duration modifiée par monnaie



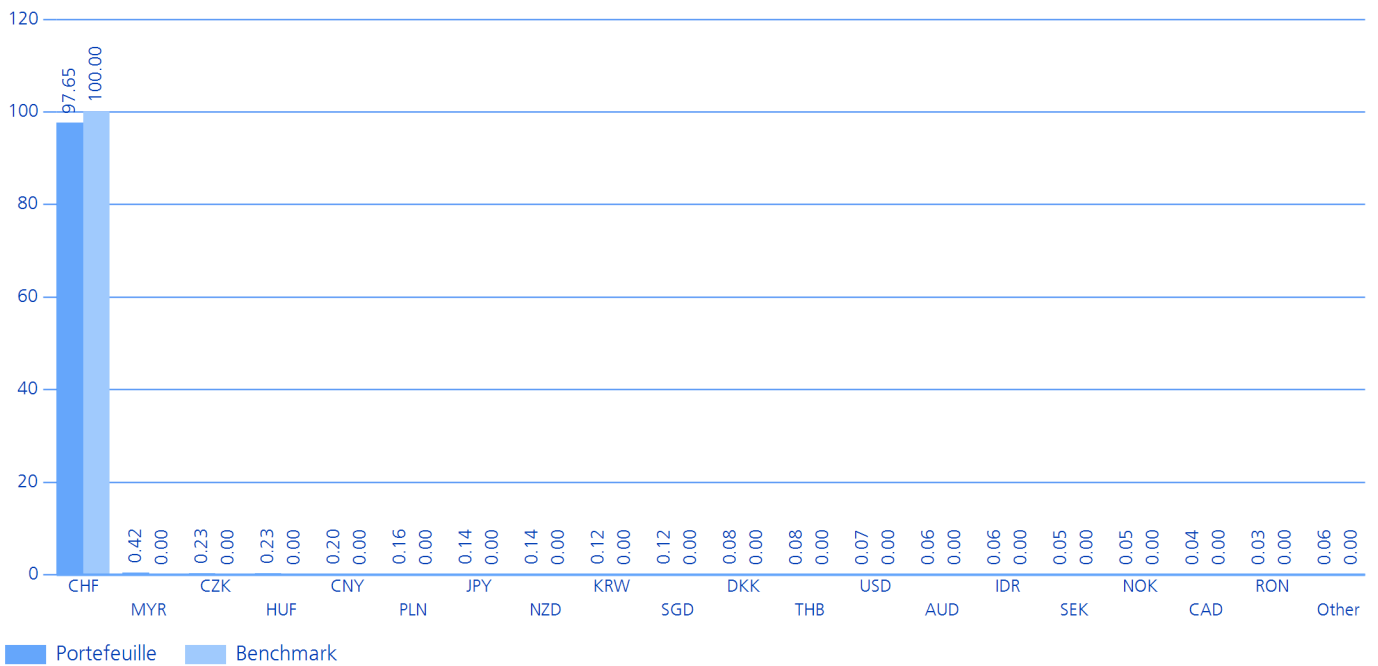
7.2.4 Ecart de duration pondéré par monnaie



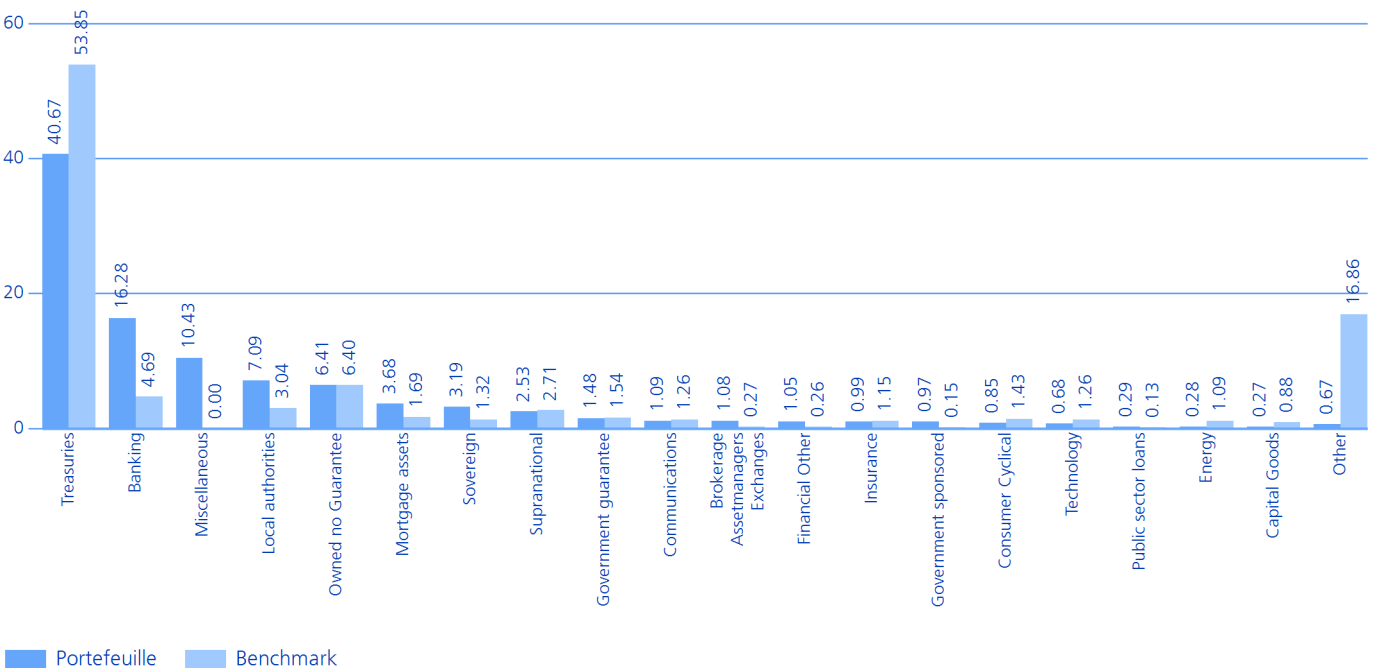
7.2.5 Répartition monétaire (avant couverture) en %



7.2.6 Répartition monétaire (après couverture) en %

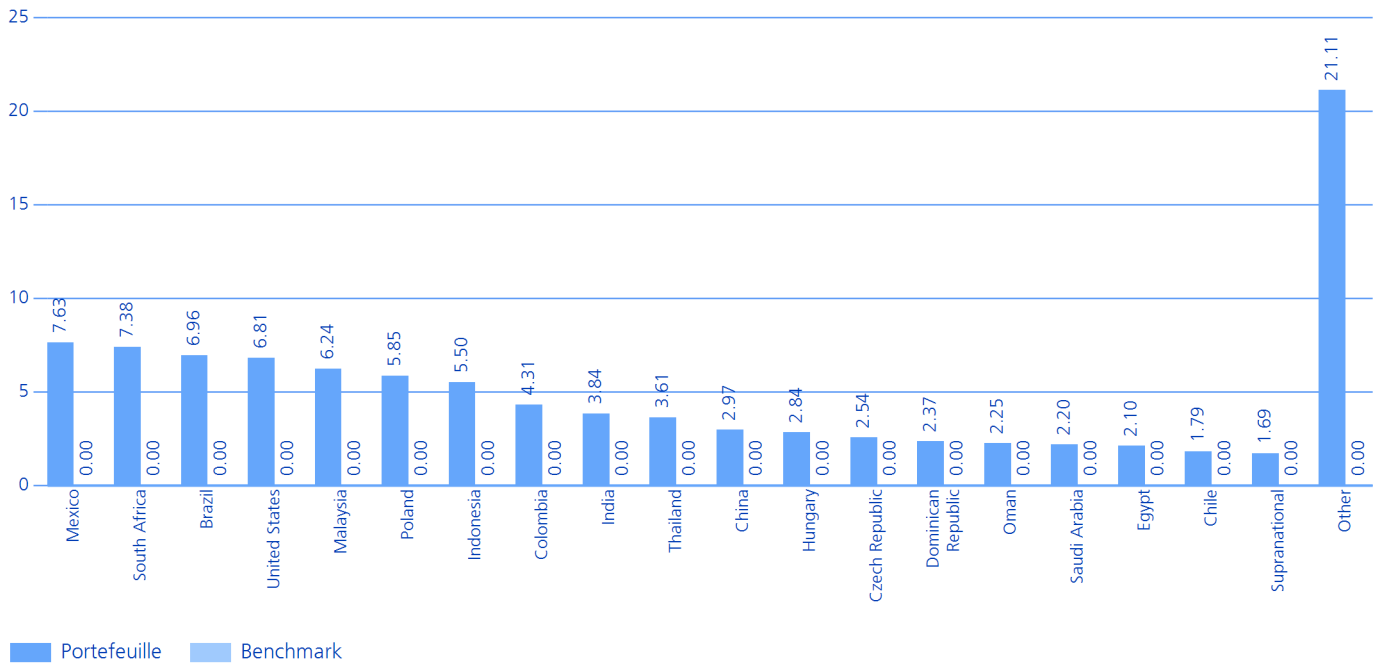


7.2.7 Répartition sectorielle (Barclays Asset Class Level 3) en %

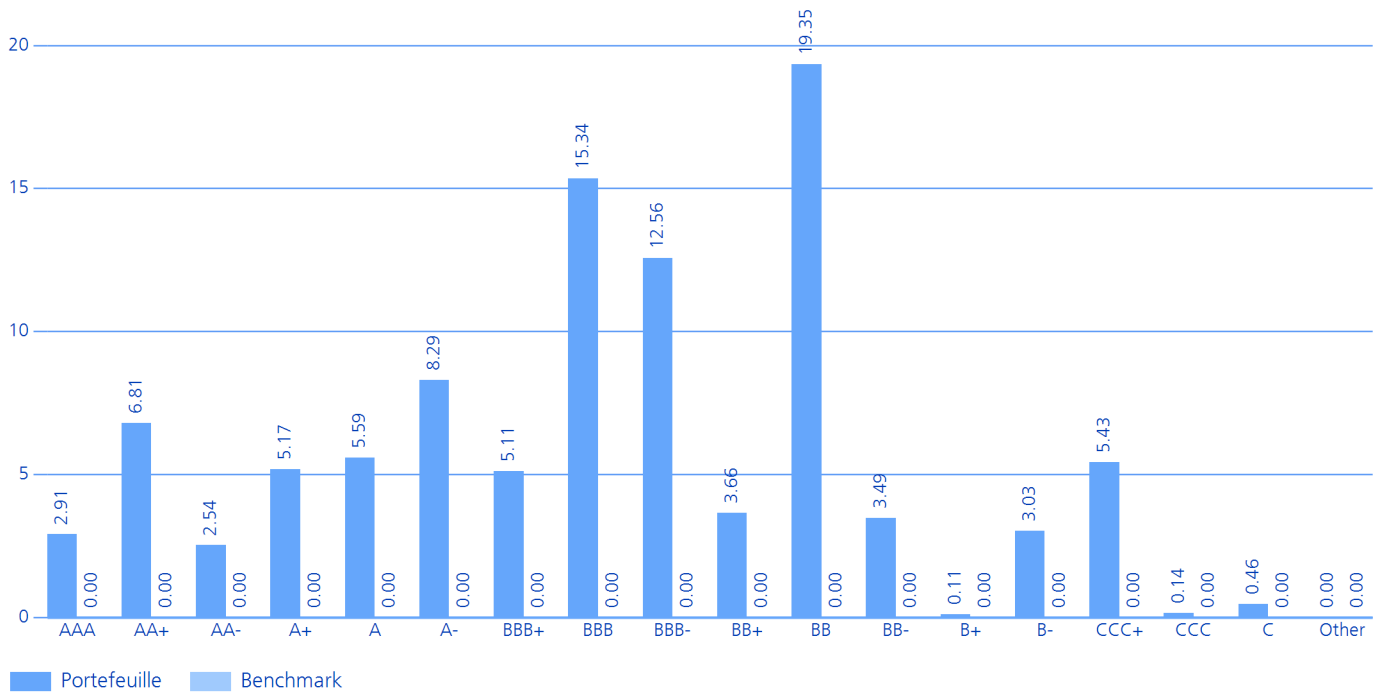


7.3 Obligations en ME high yield

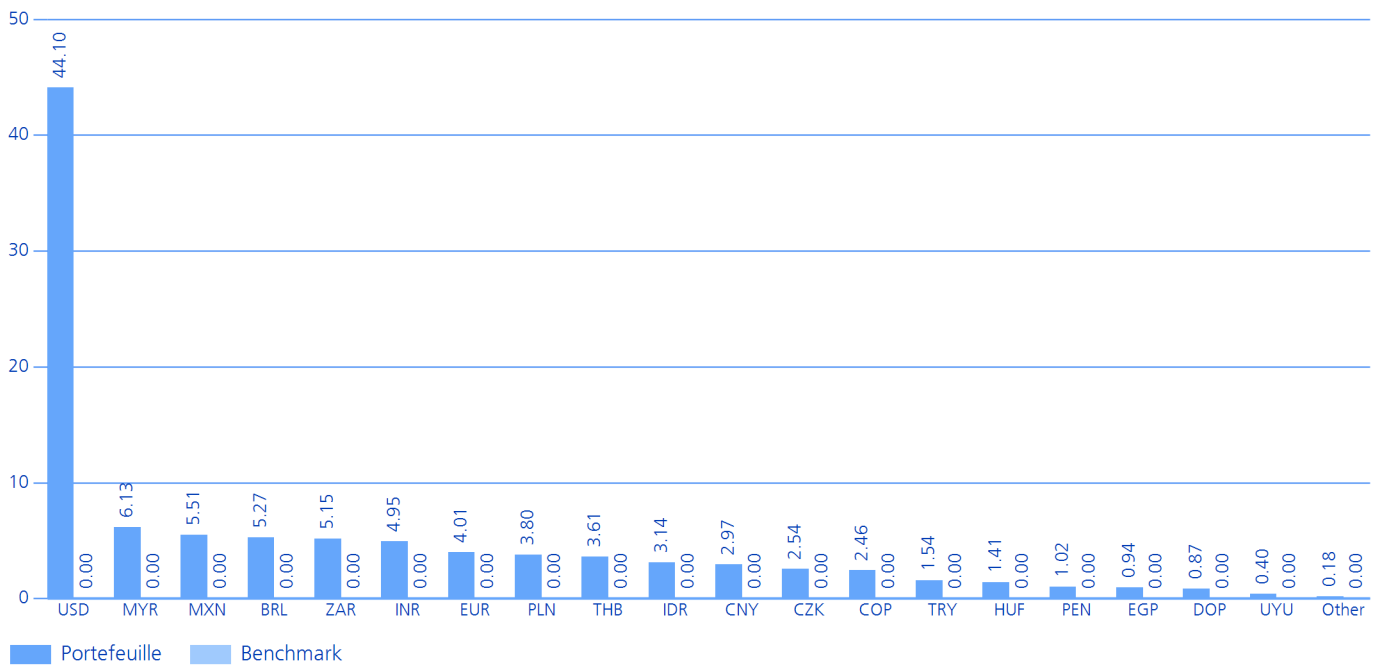
7.3.1 Répartition par pays (Country of risk) en %



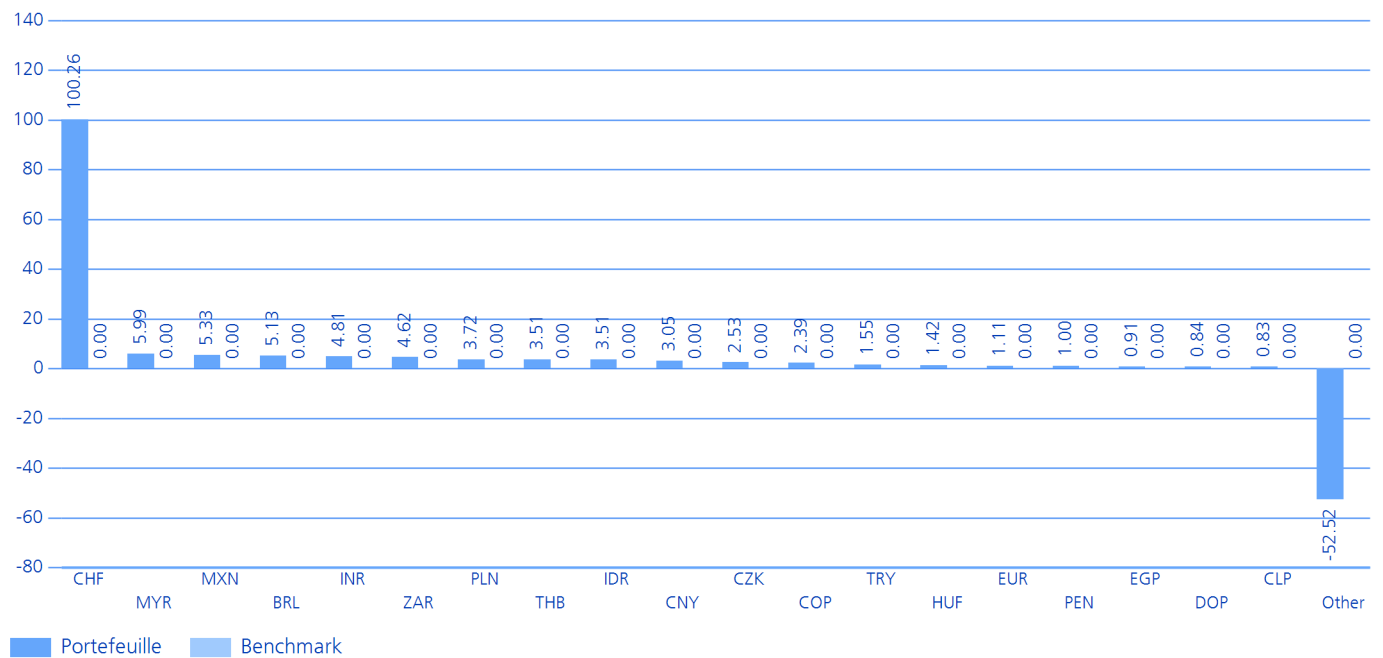
7.3.2 Répartition des notations en %



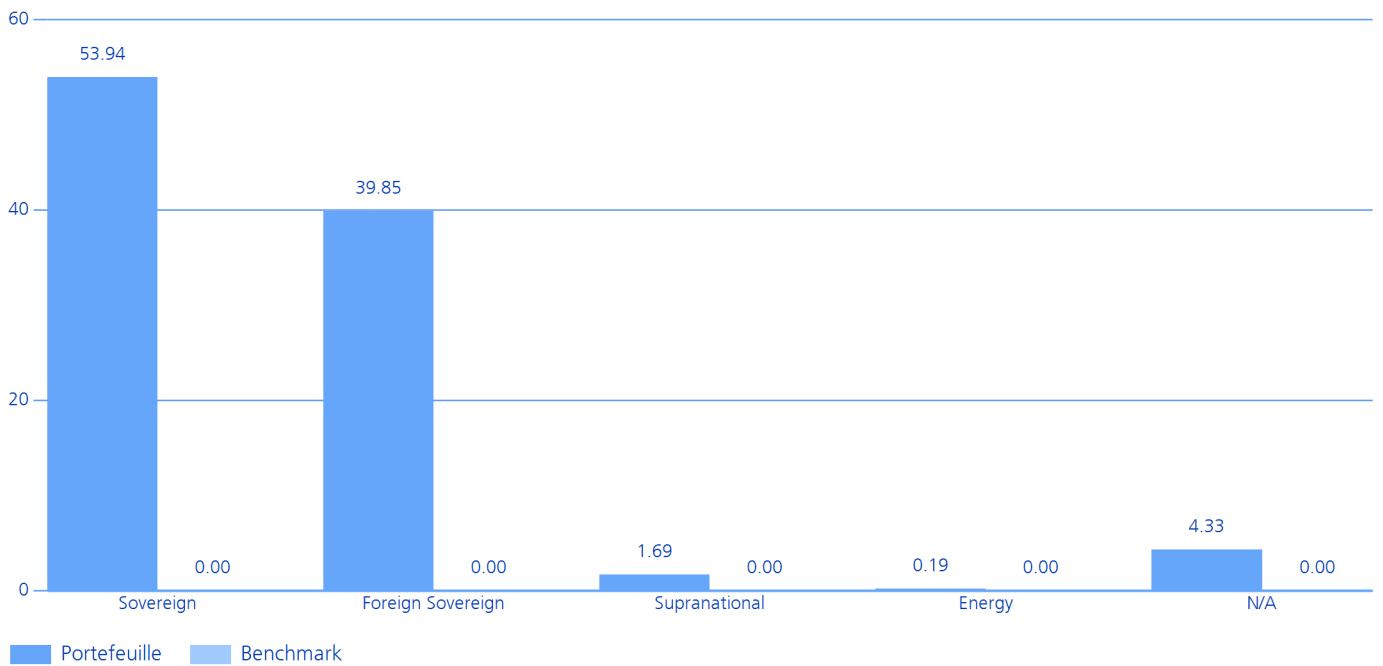
7.3.3 Répartition monétaire en %



7.3.4 Répartition monétaire (après couverture) en %

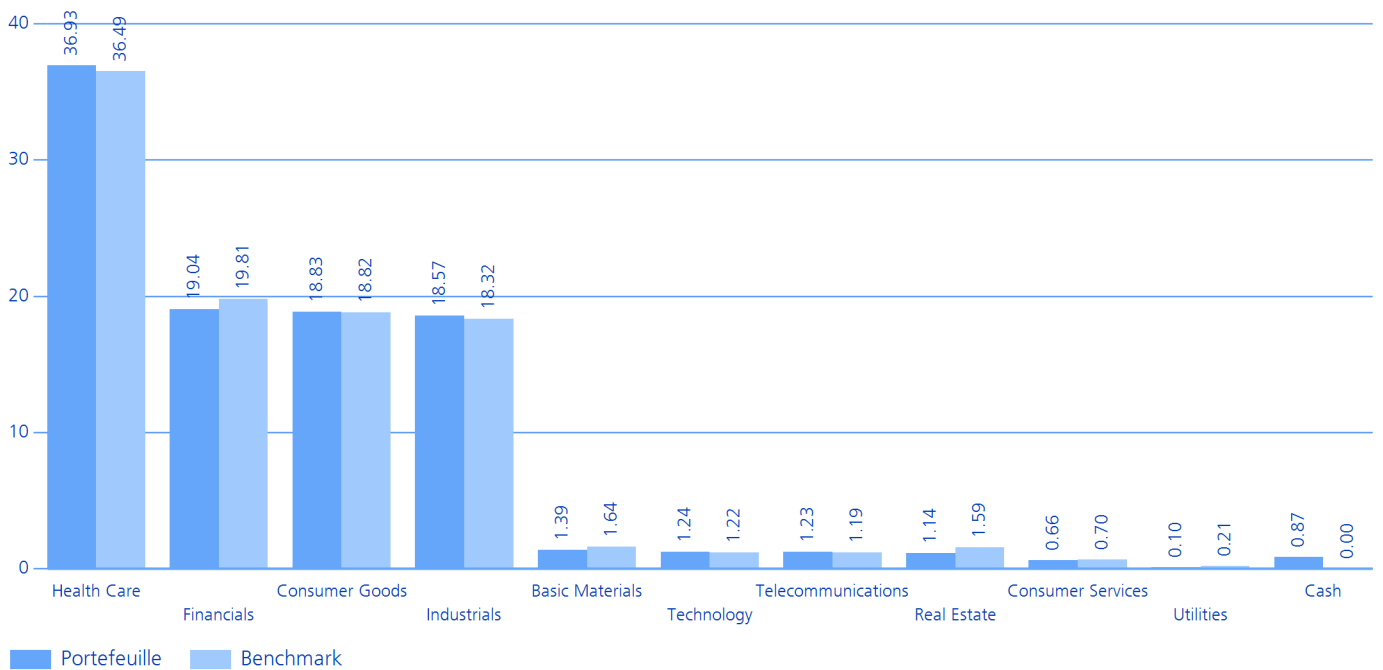


7.3.5 Merrill Lynch Asset Class Level 3 en %

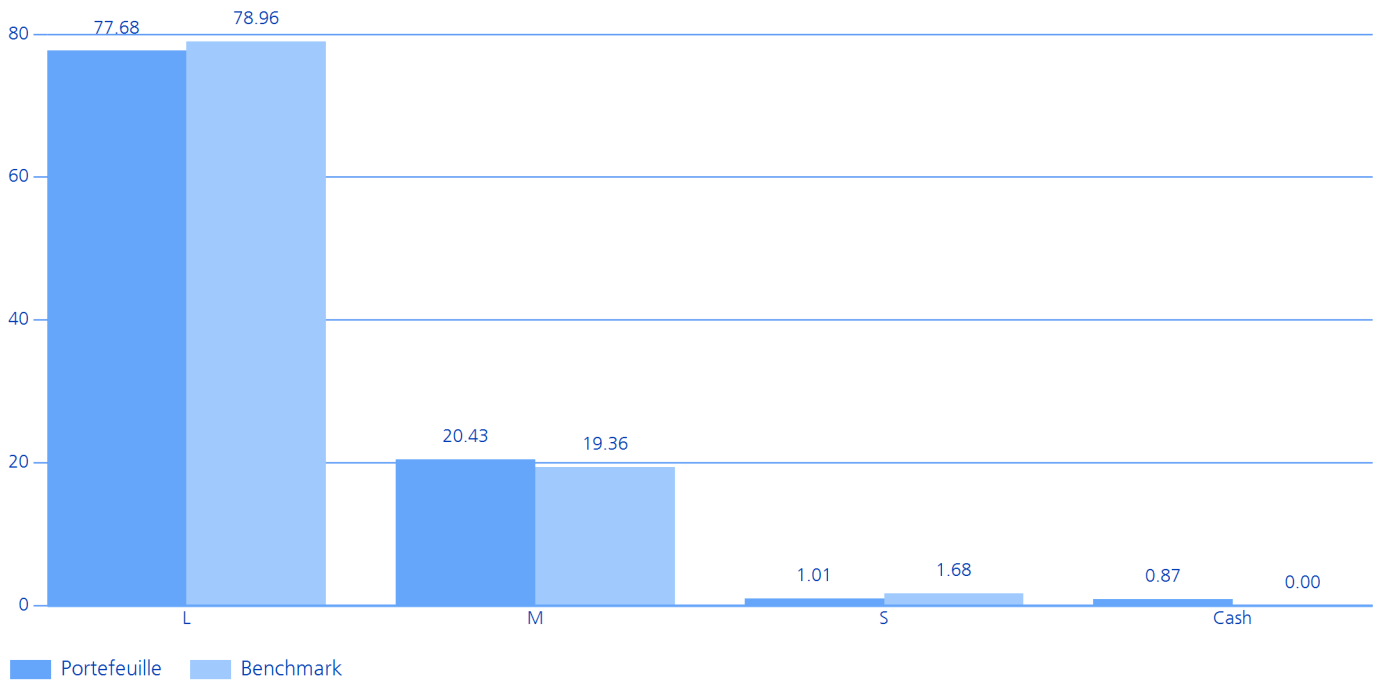


7.4 Actions Suisse

7.4.1 Répartition sectorielle (industries ICB) en %

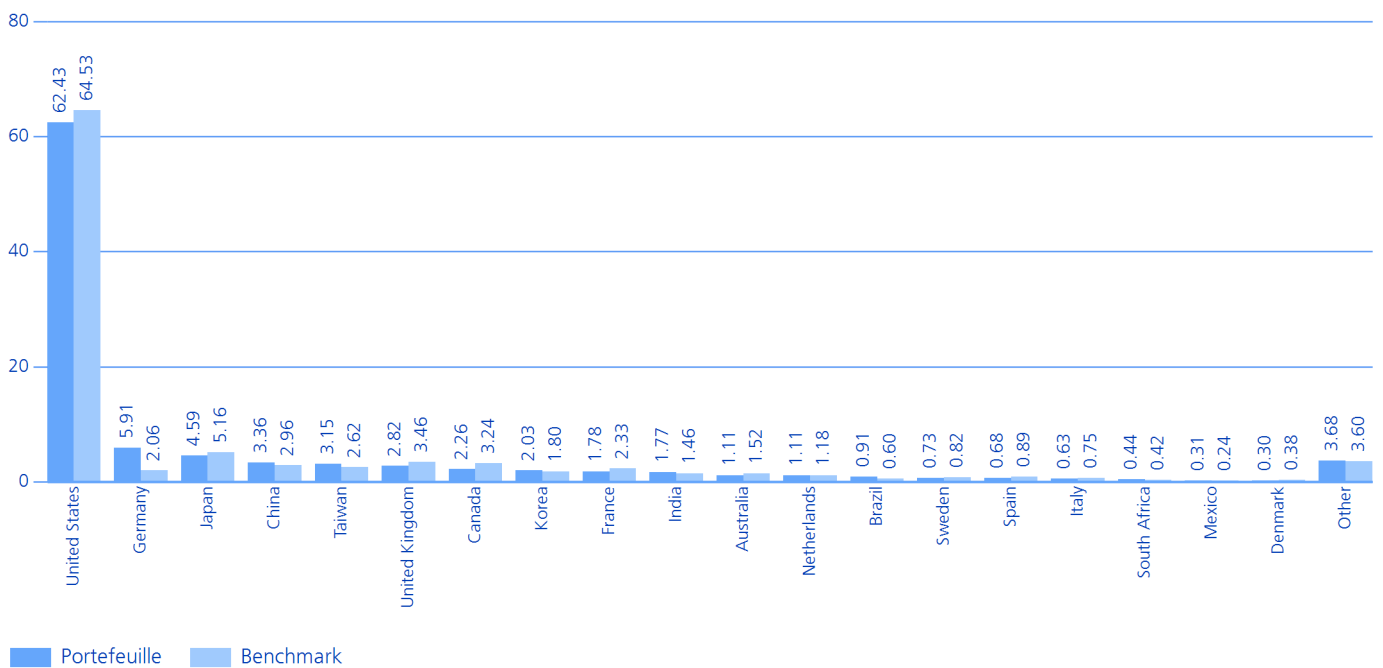


7.4.2 Capitalisation en %

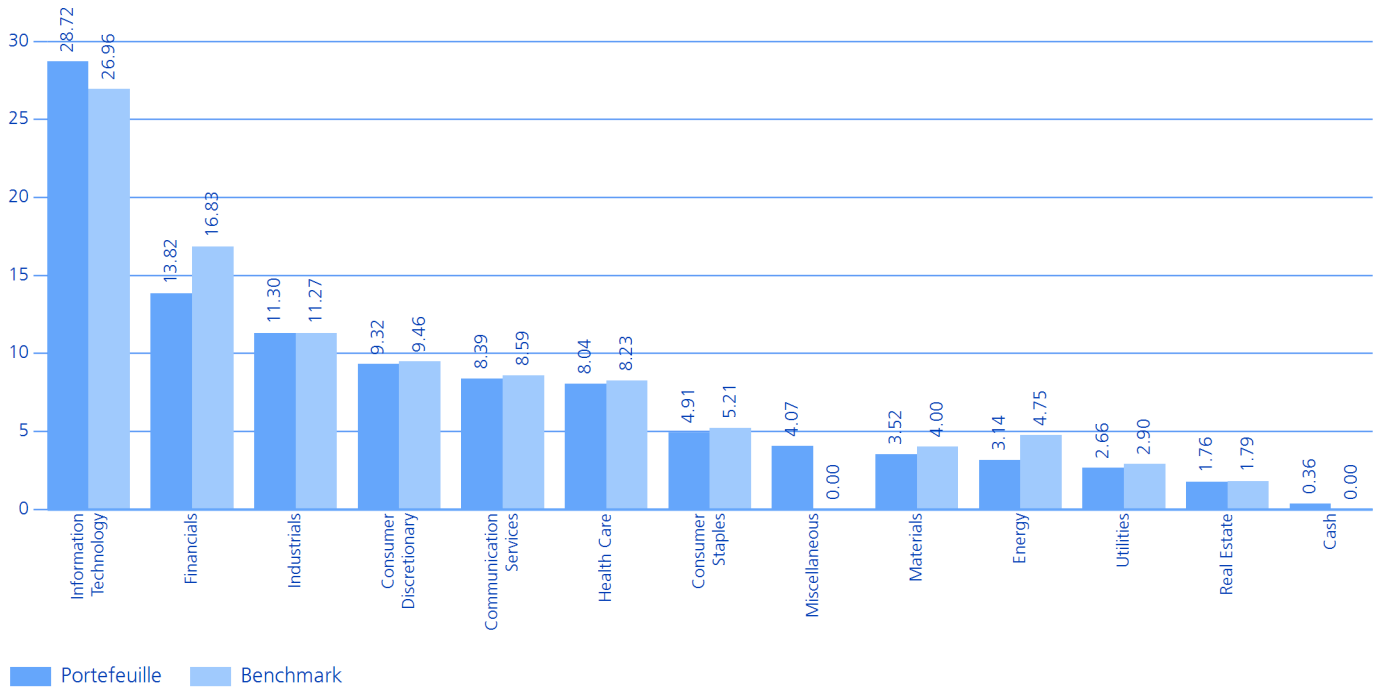


7.5 Actions Monde

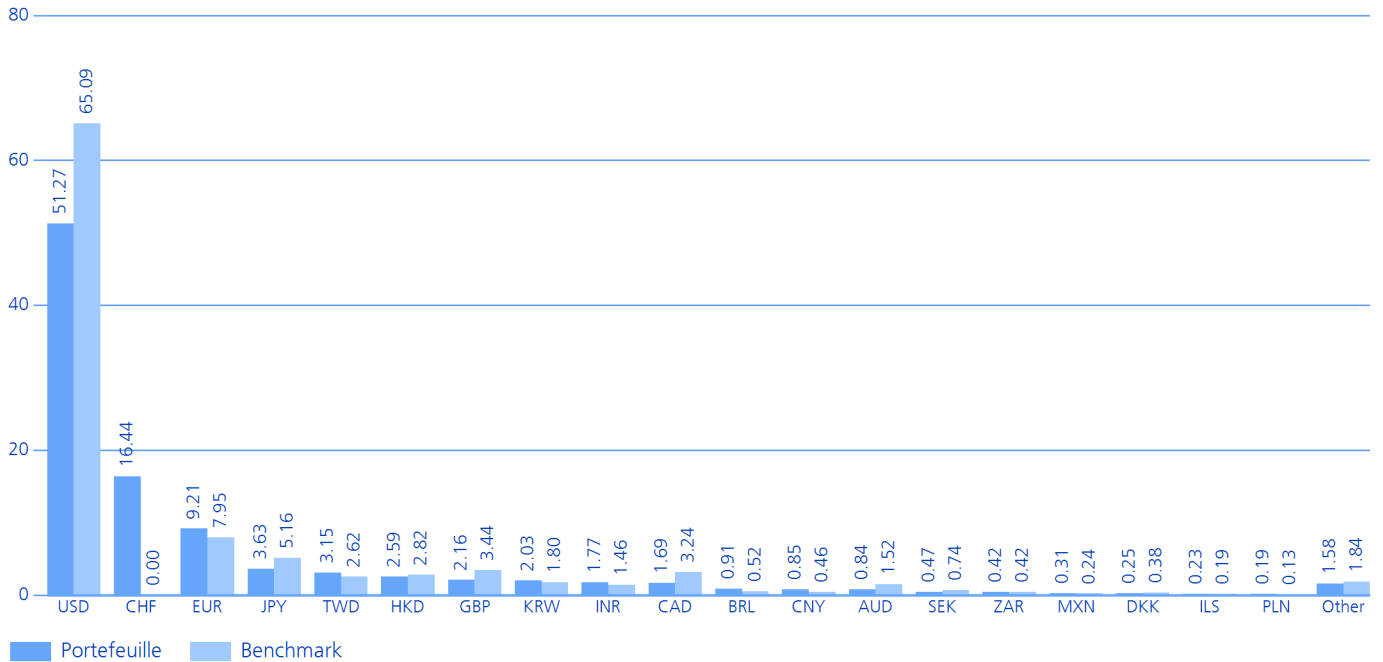
7.5.1 Répartition par pays (Country of risk) en %



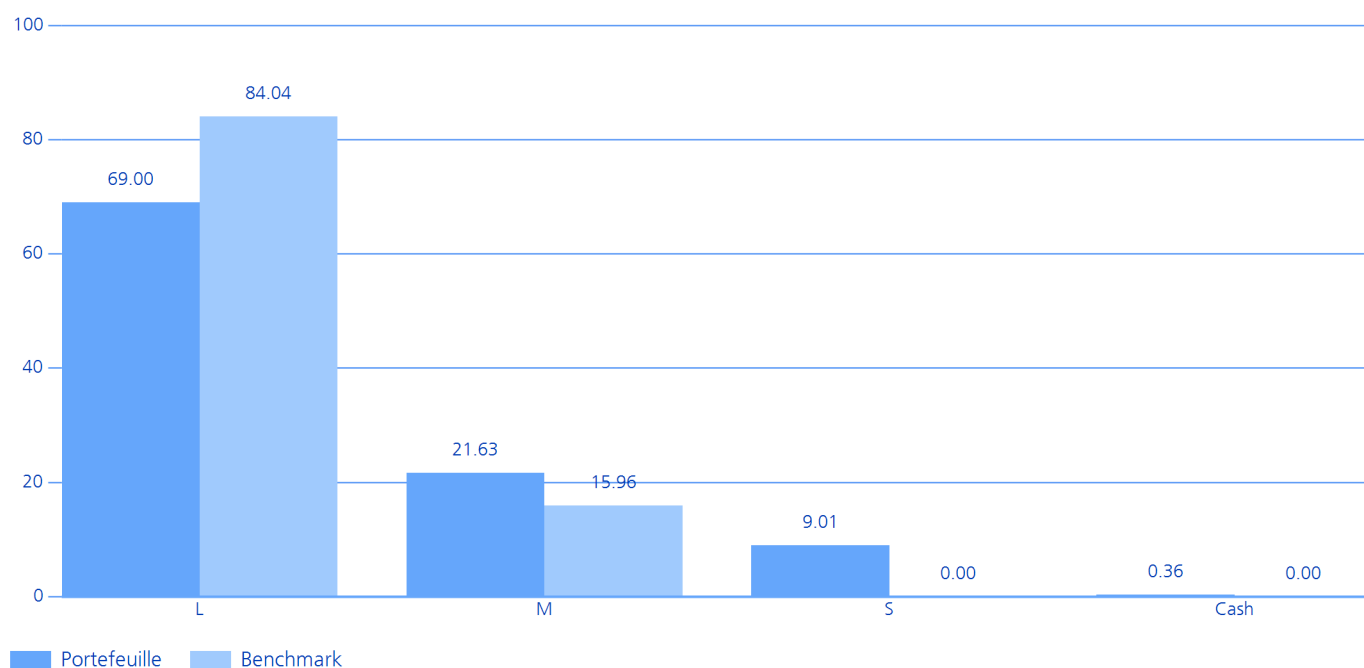
7.5.2 Répartition sectorielle (secteurs GICS) en %



7.5.3 Répartition monétaire en %



7.5.4 Capitalisation en %



7.6 Indirect Swiss Real Estate AST

7.6.1 Les 10 positions principales (pondération au sein de la catégorie d'actifs) en %

	Poids
Swisscanto AST Immobilien Responsible Schweiz NT CHF Klasse	44.74%
Ansprueche Ecoreal - Suisseselect	13.89%
Ansprueche Ecoreal - Suissecore Plus	12.16%
Patrimonium Anlagestiftung - Wohnimmobilien Schweiz Ansprueche	5.95%
Asaa Gewerbeimmobilien Schweiz	4.05%
Akara Swiss Diversity Property Fund PK Namen-Anteile	3.89%
Ansprueche Swiss Prime Anlagestiftung - Anlagegruppe Spa Immobilien Schweiz	3.79%
Ansprueche Helvetia Anlagestiftung - Immobilien Romandie	2.96%
REMNX Anlagestiftung - REMNX AST Swiss Real Estate Commercial ECO	2.89%
REALSTONE Anlagestiftung – Anlagegruppe Realstone Wohnimmobilien Schweiz (RIRS)	2.47%

7.7 Indirect Real Estate CH SWIIT

7.7.1 Les 10 positions principales (pondération au sein de la catégorie d'actifs) en %

	Poids
Swisscanto (CH) Real Estate Fund Responsible Swiss Commercia Anteile -FA CHF-	40.90%
UBS (CH) Property Fund - Swiss Mixed Sima Anteile	8.83%
UBS (CH) Property Fund - Swiss Residential Siat Anteile	4.26%
UBS (CH) Property Fund - Swiss Residential Anfos Anteile	3.81%
MobiFonds Swiss Property Anteile	2.99%
Helvetia (CH) Swiss Property Fund Units	2.91%
UBS (CH) Property Fund - Direct LivingPlus Anteile	2.83%
UBS (CH) Property Fund - Direct Mixed Urban Anteile	2.80%
Schroder ImmoPLUS Units	2.64%
Good Buildings Swiss Real Estate Fund Anteile	2.59%

7.8 Immobilier Monde indirect

7.8.1 Les 10 positions principales (pondération au sein de la catégorie d'actifs) en %

	Poids
Swisscanto AST Avant Immobilien Responsible Ausland NT CHF Klasse	57.20%
Ansprueche Ubs Investment Foundation 3- Ubs Ast 3 Global Real Estate (Ex Ch)	34.61%
Anteile Quadoro Sustainable Real Estate Europe	8.18%

Mentions légales

Le présent document a été élaboré exclusivement à titre d'information et à l'usage du destinataire. Il ne constitue ni une invitation, ni une offre, ni une recommandation à l'achat ou à la vente de placements ou la conclusion d'autres transactions. Les informations contenues dans ce document ont été obtenues de sources considérées comme fiables. Cependant, la Zürcher Kantonalbank décline toute responsabilité concernant l'exactitude ou l'exhaustivité des informations. La Zürcher Kantonalbank fait remarquer que tout investissement entraîne des risques. Il est conseillé aux investisseurs d'effectuer un entretien-conseil individuel, basé sur leurs conditions personnelles, et d'étudier les documents relatifs aux placements envisagés (termsheets, prospectus de vente) avant de prendre des décisions de placement. Ces documents peuvent être obtenus auprès de toute filiale de la Zürcher Kantonalbank ou sur le site zkb.ch. Les personnes intéressées par un placement doivent être conscientes du fait que la performance passée ne constitue pas nécessairement un indice de la performance future. La Zürcher Kantonalbank ne prend en aucun cas la responsabilité d'éventuelles pertes ou dommages de toute sorte dus à l'utilisation des informations contenues dans le présent rapport. Zürcher Kantonalbank. Barra, Inc.'s analytics and data (www.barra.com) were used in the preparation of this report. Copyright 2011 BARRA, INC. All Rights Reserved.

Sur demande, le rapport GIPS complet est disponible auprès de l'Asset Management de la ZKB.

Exclusion de responsabilité du fournisseur de données :

Chaque indice est la propriété intellectuelle de son concédant de licence respectif, y compris les marques déposées. Un indice n'est en aucun cas le sponsor, le commanditaire, le vendeur ou le promoteur des produits basés sur celui-ci. Le concédant de licence n'assume aucune responsabilité à cet égard. Vous trouverez de plus amples informations sur le site zkb.ch/fr/accueil/asset-management/indexdisclaimer.